

RREO - ANEXO VI(LRF, art. 53, inciso III)

R\$ 1,00


RECEITAS PRIMÁRIAS	Previsão Atualizada	ACIMA DA LINHA	
		Até o Bimestre/2019	
		Receitas Realizadas (a)	
RECEITAS CORRENTES(I)	28.600.000,00		24.543.338,60
Impostos, Taxas e Contribuições de Melhoria	3.185.000,00		3.197.861,99
IPTU	811.000,00		1.011.678,14
ISS	1.651.000,00		1.491.663,17
ITBI	270.000,00		132.321,04
IRRF	161.000,00		151.970,43
Outros Impostos, Taxas, e Contribuições de Melhoria	292.000,00		410.329,21
Contribuições	-		-
Receita Patrimonial	202.000,00		56.625,45
Aplicações Financeiras (II)	192.000,00		50.937,73
Outras Receitas Patrimoniais	10.000,00		5.687,72
Transferências Correntes	23.945.000,00		19.521.828,29
Cota-Parte do FPM	7.426.000,00		5.757.101,10
Cota-Parte do ICMS	5.988.000,00		5.287.449,81
Cota-Parte do IPVA	616.000,00		596.780,30
Cota-Parte do ITR	176.000,00		106.158,37
Transferências da LC 87/1996	28.000,00		-
Transferências da LC 61/1989	48.000,00		39.042,45
Transferências do FUNDEB	4.784.000,00		4.036.431,99
Outras Transferências Correntes	4.879.000,00		3.698.864,27
Demais Receitas Correntes	1.268.000,00		1.767.022,87
Outras Receitas Financeiras (III)	-		-
Receitas Correntes Restantes	1.268.000,00		1.767.022,87
RECEITAS PRIMÁRIAS CORRENTES (IV) = (I - II - III)	28.408.000,00		24.492.400,87
RECEITAS DE CAPITAL (V)	-		726.480,64
Operações de Crédito (VI)	-		-
Amortização de Empréstimos (VII)	-		-
Alienação de Bens	-		-
Receitas de Alienação de Investimentos Temporários (VIII)	-		-
Receitas de Alienação de Investimentos Permanentes (IX)	-		-
Outras Alienações de Bens	-		-
Transferências de Capital	-		726.480,64
Convênios	-		-
Outras Transferências de Capital	-		726.480,64
Outras Receitas de Capital	-		-
Outras Receitas de Capital Não Primárias (X)	-		-
Outras Receitas de Capital Primárias	-		-
RECEITAS PRIMÁRIAS DE CAPITAL (XI) = (V - VI - VII - VIII - IX - X)	-		726.480,64
RECEITA PRIMÁRIA TOTAL (XII) = (IV + XI)	28.408.000,00		25.218.881,51


DESPESAS PRIMÁRIAS	Dotação Atualizada	Até o Bimestre/2019					
		Despesas Empenhadas	Despesas Liquidadas	Despesas Pagas (a)	Restos a Pagar Processados Pagos (b)	Restos a Pagar não Processados	
						Liquidados	Pagos (c)
DESPESAS CORRENTES (XIII)	29.164.112,43	25.482.530,71	24.350.683,71	22.574.001,73	569.016,99	422.064,10	395.976,16
Pessoal e Encargos Sociais	13.924.290,00	12.696.879,71	12.696.879,71	11.597.246,65	367.406,84	4.412,03	4.412,03
Juros e Encargos da Dívida (XIV)	-	-	-	-	-	-	-
Outras Despesas Correntes	15.239.822,43	12.785.651,00	11.653.804,00	10.976.755,08	201.610,15	417.652,07	391.564,13
DESPESAS PRIMÁRIAS CORRENTES (XV) = (XIII - XIV)	29.164.112,43	25.482.530,71	24.350.683,71	22.574.001,73	569.016,99	422.064,10	395.976,16
DESPESAS DE CAPITAL (XVI)	3.890.464,57	3.624.922,76	1.413.093,56	1.397.574,29	-	976.764,78	976.764,78
Investimentos	3.042.690,96	2.841.091,94	629.262,74	614.426,06	-	976.764,78	976.764,78
Inversões Financeiras	-	-	-	-	-	-	-
Concessão de Empréstimos e Financiamentos (XVII)	-	-	-	-	-	-	-
Aquisição de Título de Capital já Integralizado (XVIII)	-	-	-	-	-	-	-
Aquisição de Título de Crédito (XIX)	-	-	-	-	-	-	-
Demais Inversões Financeiras	-	-	-	-	-	-	-
Amortização da Dívida (XX)	847.773,61	783.830,82	783.830,82	783.148,23	-	-	-
DESPESAS PRIMÁRIAS DE CAPITAL (XXI) = (XVI - XVII - XVIII - XIX - XX)	3.042.690,96	2.841.091,94	629.262,74	614.426,06	-	976.764,78	976.764,78
RESERVA DE CONTINGÊNCIA (XXII)	-	-	-	-	-	-	-
DESPESA PRIMÁRIA TOTAL (XXIII) = (XV + XXI + XXII)	32.206.803,39	28.323.622,65	24.979.946,45	23.188.427,79	569.016,99	1.398.828,88	1.372.740,94


Prefeitura Municipal de Salto Grande-SP
 Relatório Resumido da Execução Orçamentária
Demonstrativo dos Resultados Primário e Nominal
 Orçamento Fiscal e da Seguridade Social
 Janeiro a Outubro 2019/Bimestre Setembro-Outubro

RESULTADO PRIMÁRIO - Acima da Linha (XXIV) = [XIIa - (XXIIIa + XXIIIb + XXIIIc)]		88.695,79
META FISCAL PARA O RESULTADO PRIMÁRIO		VALOR CORRENTE
Meta fixada no Anexo de Metas Fiscais da LDO para o exercício de referência		994.100,00
JUROS NOMINAIS		Até o Bimestre/2019
		VALOR INCORRIDO
Juros, Encargos e Variações Monetárias Ativos (XXV)		50.937,73
Juros, Encargos e Variações Monetárias Passivos (XXVI)		-
RESULTADO NOMINAL - Acima da Linha (XXVII) = XXIV + (XXV - XXVI)		139.633,52
META FISCAL PARA O RESULTADO NOMINAL		VALOR CORRENTE
Meta fixada no Anexo de Metas Fiscais da LDO para o exercício de referência		-
ABAIXO DA LINHA		
CÁLCULO DO RESULTADO NOMINAL	SALDO	
	Em 31/Dez/2018 (a)	Até o 5º Bimestre (b)
DÍVIDA CONSOLIDADA (XXVIII)	2.349.339,34	1.748.140,69
DEDUÇÕES (XXIX)	2.690.685,74	3.484.098,86
Disponibilidade de Caixa	2.690.617,22	3.484.030,34
Disponibilidade de Caixa Bruta	3.275.872,11	3.526.356,18
(-) Restos a Pagar Processados (XXX)	585.254,89	42.325,84
Demais Haveres Financeiros	68,52	68,52
DÍVIDA CONSOLIDADA LÍQUIDA (XXXI) = (XXVIII - XXIX)	-341.346,40	(1.735.958,17)
RESULTADO NOMINAL - Abaixo da Linha (XXXII) = (XXXIa - XXXIb)		1.394.611,77
AJUSTE METODOLÓGICO		Até o Bimestre/2019
VARIAÇÃO SALDO RPP = (XXXIII) = (XXXa - XXXb)		542.929,05
RECEITA DE ALIENAÇÃO DE INVESTIMENTOS PERMANENTES (IX)		-
PASSIVOS RECONHECIDOS NA DC (XXXIV)		-
VARIAÇÃO CAMBIAL (XXXV)		-
PAGAMENTO DE PRECATÓRIOS INTEGRANTES DA DC (XXXVI)		-
OUTROS AJUSTES (XXXVII)		-
RESULTADO NOMINAL AJUSTADO - Abaixo da Linha (XXXVIII) = (XXXII - XXXIII - IX + XXXIV + XXXV - XXXVI + XXXVII)		851.682,72
RESULTADO PRIMÁRIO - Abaixo da Linha (XXXIX) = XXXVIII - (XXV - XXVI)		800.744,99
INFORMAÇÕES ADICIONAIS		PREVISÃO ORÇAMENTÁRIA
SALDO DE EXERCÍCIOS ANTERIORES		247.000,00
Recursos Arrecadados em Exercícios Anteriores - RPPS		-
Superávit Financeiro Utilizado para Abertura e Reabertura de Créditos Adicionais		247.000,00
RESERVA ORÇAMENTÁRIA DO RPPS		-

FONTE: PRONIM RF - Responsabilidade Fiscal, EXECUTIVO, 27/Nov/2019, 14h e 04m.


 Marcelo Rodrigo Guerra
 Responsável pelo Controle Interno
 RG 2.949.171-X
 CPF 2.736.128-09


 Sebastião da Silva
 CRC 1SP113233/O-6
 CPF 711.433.438-91


 João Carlos Ribeiro
 Prefeito
 CPF: 137.181.108-71