

RREO - ANEXO 8 (LDB, art. 72)

R\$ 1,00

	RECEITAS DO ENSINO		RECEITAS REALIZADAS	
	PREVISÃO INICIAL	PREVISÃO ATUALIZADA (a)	Até o Bimestre (b)	%
				(b)/(a)x100
1-RECEITA DE IMPOSTOS	2.893.000,00	2.893.000,00	2.787.532,78	96,35
1.1-Receta Resultante do Imposto sobre a Propriedade Predial e Territorial Urbana - IPTU	811.000,00	811.000,00	1.011.678,14	124,74
1.1.1-IPTU	718.000,00	718.000,00	818.891,99	114,05
1.1.2-Multas, Juros de Mora, Dívida Ativa e Outros Encargos do IPTU	93.000,00	93.000,00	192.786,15	207,30
1.2-Receta Resultante do Imposto sobre Transmissão Inter Vivos - ITBI	270.000,00	270.000,00	132.321,04	49,01
1.2.1-ITBI	270.000,00	270.000,00	132.321,04	49,01
1.2.2-Multas, Juros de Mora, Dívida Ativa e Outros Encargos do ITBI	-	-	-	-
1.3-Receta Resultante do Imposto sobre Serviços de Qualquer Natureza - ISS	1.651.000,00	1.651.000,00	1.491.663,17	90,35
1.3.1-ISS	1.556.000,00	1.556.000,00	1.486.031,91	95,50
1.3.2- Multas, Juros de Mora, Dívida Ativa e Outros Encargos do ISS	95.000,00	95.000,00	5.631,26	5,93
1.4-Receta Resultante do Imposto de Renda Retido na Fonte - IRRF	161.000,00	161.000,00	151.870,43	94,33
2-RECEITA DE TRANSFERÊNCIAS CONSTITUCIONAIS E LEGAIS	17.439.000,00	17.439.000,00	14.290.204,96	81,94
2.1-Cota-Parte PPM	8.869.000,00	8.869.000,00	6.753.416,61	76,15
2.1.1-Parcela referente à CF, art. 159, I, alínea b	8.515.000,00	8.515.000,00	6.753.416,61	79,31
2.1.2-Parcela referente à CF, art. 159, I, alínea d	354.000,00	354.000,00	-	-
2.1.3-Parcela referente à CF, art. 159, I, alínea e	-	-	-	-
2.2-Cota-Parte ICMS	7.485.000,00	7.485.000,00	6.609.312,02	88,30
2.3-ICMS-Desoneração - L.C. nº 87/1996	35.000,00	35.000,00	-	-
2.4-Cota-Parte IPI-Exportação	60.000,00	60.000,00	48.803,05	81,34
2.5-Cota-Parte ITR	220.000,00	220.000,00	132.697,89	60,32
2.6-Cota-Parte IPVA	770.000,00	770.000,00	745.975,39	96,88
2.7-Cota-Parte IDF-Outro	-	-	-	-
3-TOTAL DA RECEITA DE IMPOSTOS (1+2)	20.332.000,00	20.332.000,00	17.077.737,74	83,99

Prefeitura Municipal de Salto Grande - SP
 Relatório Resumido da Execução Orçamentária
Demonstrativo das Receitas e Despesas com Manutenção e Desenvolvimento do Ensino - MDE
 Orçamentos Fiscal e da Seguridade Social
 Janeiro a Outubro 2019/Bimestre Setembro-Outubro

RREO - ANEXO 8 (LDB, art. 72)

R\$ 1,00

RECEITAS ADICIONAIS PARA FINANCIAMENTO DO ENSINO	PREVISÃO INICIAL	PREVISÃO ATUALIZADA (a)	RECEITAS REALIZADAS	
			Até o Bimestre (b)	% (c)=(b/a)x100
4 - RECEITA DA APLICAÇÃO FINANCEIRA DE OUTROS RECURSOS DE IMPOSTOS VINCULADOS AO ENSINO	36.000,00	36.000,00	303,20	0,84
5 - RECEITA DE TRANSFERÊNCIAS DO FNDE	1.061.000,00	1.061.000,00	631.082,57	59,48
5.1 - Transferências do Salário-Educação	728.000,00	728.000,00	452.442,97	62,15
5.2 - Transferências Diretas - PDDE	-	-	-	-
5.3 - Transferências Diretas - PNAE	216.000,00	216.000,00	162.730,80	75,34
5.4 - Transferências Diretas - PNAE	21.000,00	21.000,00	15.446,08	73,55
5.5 - Outras Transferências do FNDE	96.000,00	96.000,00	-	-
5.6 - Aplicação Financeira dos Recursos do FNDE	-	-	462,72	-
6 - RECEITA DE TRANSFERÊNCIAS DE CONVÊNIOS	370.000,00	370.000,00	229.521,22	62,03
6.1 - Transferências de Convênios	370.000,00	370.000,00	226.975,39	61,34
6.2 - Aplicação Financeira dos Recursos de Convênios	-	-	2.545,83	-
7 - RECEITA DE OPERAÇÕES DE CRÉDITO	-	-	-	-
8 - OUTRAS RECEITAS PARA FINANCIAMENTO DO ENSINO	48.000,00	48.000,00	66.140,08	137,79
9 - TOTAL DAS RECEITAS ADICIONAIS PARA FINANCIAMENTO DO ENSINO (4+5+6+7+8)	1.515.000,00	1.515.000,00	927.047,07	61,19
FUNDEB				
RECEITAS DO FUNDEB				
10 - RECEITAS DESTINADAS AO FUNDEB	3.417.000,00	3.417.000,00	2.858.040,51	83,64
10.1 - Cota-Parte FPM Destinada ao FUNDEB-(0% de 2.1.1)	1.703.000,00	1.703.000,00	1.350.683,09	79,31
10.2 - Cota-Parte ICMS Destinada ao FUNDEB-(0% de 2.2)	1.497.000,00	1.497.000,00	1.321.862,21	88,30
10.3 - ICMS-Desoneração Destinada ao FUNDEB-(0% de 2.3)	7.000,00	7.000,00	-	-
10.4 - Cota-Parte IP-Estado Destinada ao FUNDEB-(0% de 2.4)	12.000,00	12.000,00	9.760,60	81,34
10.5 - Cota-Parte ITR Destinados ao FUNDEB-(20% de 2.5)	44.000,00	44.000,00	26.539,52	60,32
10.6 - Cota-Parte IPVA Destinada ao FUNDEB-(20% de 2.6)	154.000,00	154.000,00	149.195,09	96,88
11 - RECEITAS RECEBIDAS DO FUNDEB	4.804.000,00	4.804.000,00	4.040.699,55	84,11
11.1 - Transferências de Recursos do FUNDEB	4.784.000,00	4.784.000,00	4.036.431,99	84,37
11.1.1 - Transferências de Recursos do FUNDEB	-	-	-	-
11.2 - Complementação da União ao FUNDEB	20.000,00	20.000,00	4.267,56	21,34
11.3 - Receita de Aplicação Financeira dos Recursos do FUNDEB	-	-	-	-
12 - RESULTADO LÍQUIDO DAS TRANSFERÊNCIAS DO FUNDEB(11.1-10)	1.367.000,00	1.367.000,00	1.178.391,48	86,20

[SE RESULTADO LÍQUIDO DA TRANSFERÊNCIA (12) > 0] = AGRÉSCIMO RESULTANTE DAS TRANSFERÊNCIAS DO FUNDEB

[SE RESULTADO LÍQUIDO DA TRANSFERÊNCIA (12) < 0] = DEGRÉSCIMO RESULTANTE DAS TRANSFERÊNCIAS DO FUNDEB

RREO - ANEXO 8 (LDB, art. 72)

R\$ 1,00

DESPESAS DO FUNDEB	DOTAÇÃO INICIAL	DOTAÇÃO ATUALIZADA (j)	DESPESAS EMPENHADAS		DESPESAS LIQUIDADAS	
			Até o Bimestre (e)	% (f)=(e/d)x100	Até o Bimestre (g)	% (h)=(g/j)x100
13-PAGAMENTO DOS PROFISSIONAIS DO MAGISTERIO	3.645.000,00	3.615.020,00	3.401.915,55	94,11	3.401.915,55	94,11
13.1-Com Educação Infantil	803.000,00	867.170,00	860.669,72	99,25	860.669,72	99,25
13.2-Com Ensino Fundamental	2.842.000,00	2.747.850,00	2.541.245,83	92,48	2.541.245,83	92,48
14-OUTRAS DESPESAS	1.159.000,00	1.192.150,00	1.164.356,30	97,67	1.164.356,30	97,67
14.1-Com Educação Infantil	888.000,00	915.900,00	901.565,73	98,43	901.565,73	98,43
14.2-Com Ensino Fundamental	271.000,00	276.250,00	262.790,57	95,13	262.790,57	95,13
15-TOTAL DAS DESPESAS DO FUNDEB(13+14)	4.804.000,00	4.807.170,00	4.566.271,85	94,99	4.566.271,85	94,99

DEDUÇÕES PARA FINS DE LIMITE DO FUNDEB

VALOR

16-RESTOS A PAGAR INSCRITOS NO EXERCÍCIO SEM DISPONIBILIDADE FINANCEIRA DE RECURSOS DO FUNDEB

16.1 - FUNDEB 60%

16.2 - FUNDEB 40%

17-DESPESAS CUSTEADAS COM O SUPERÁVIT FINANCEIRO, DO EXERCÍCIO ANTERIOR, DO FUNDEB

17.1 - FUNDEB 60%

17.2 - FUNDEB 40%

18-TOTAL DAS DEDUÇÕES CONSIDERADAS PARA FINS DE LIMITE DO FUNDEB (16+17)

INDICADORES DO FUNDEB

VALOR

19-TOTAL DAS DESPESAS DO FUNDEB PARA FINS DE LIMITE (15 - 18)

19.1-Mínimo de 60% do FUNDEB na Remuneração do Magistério (13 - (16.1 + 17.1)) / (11) x 100 %

19.2-Máximo de 40% em Despesa com MDE, que não Remuneração do Magistério (14 - (16.2 + 17.2)) / (11) x 100 %

19.3-Máximo de 5% não Aplicado no Exercício (100 - (19.1 +19.2)) %

4.566.271,85

84,19

28,82

-13,01

RREO - ANEXO 8 (LDB, art. 72)

CONTROLE DA UTILIZAÇÃO DE RECURSOS NO EXERCÍCIO SUBSEQUENTE

VALOR

R\$ 1,00

20-RECURSOS RECEBIDOS DO FUNDEB EM 2018 QUE NÃO FORAM UTILIZADOS

21-DESPESAS CUSTEADAS COM O SALDO DO ITEM 20 ATÉ O 1º TRIMESTRE DE 2019*

DESPESAS COM AÇÕES TÍPICAS DE MDE	DOTAÇÃO INICIAL	DOTAÇÃO ATUALIZADA (d)	DESPESAS EMPENHADAS		DESPESAS LIQUIDADAS	
			Até o Bimestre (e)	% (f)=(e/d)x100	Até o Bimestre (g)	% (h)=(g/d)x100
22-EDUCAÇÃO INFANTIL	2.017.000,00	2.151.860,00	2.105.808,77	97,86	2.099.142,63	97,55
22.1-Creche	1.067.000,00	1.165.660,00	1.136.360,09	97,49	1.136.021,84	97,46
22.1.1-Despesas Custeadas com Recursos do FUNDEB	883.000,00	925.300,00	908.745,07	98,21	908.745,07	98,21
22.1.2-Despesas Custeadas com Outros Recursos de Impostos	184.000,00	240.360,00	227.615,02	94,70	227.276,77	94,56
22.2-Pré-Escola	950.000,00	986.200,00	969.448,68	98,30	963.120,79	97,66
22.2.1-Despesas Custeadas com Recursos do FUNDEB	808.000,00	857.770,00	853.490,38	99,50	853.490,38	99,50
22.2.2-Despesas Custeadas com Outros Recursos de Impostos	142.000,00	128.430,00	115.958,30	90,29	109.630,41	85,36
23-ENSINO FUNDAMENTAL	6.901.000,00	6.347.840,00	5.805.526,39	91,46	5.768.761,05	90,88
23.1-Despesas Custeadas com Recursos do FUNDEB	3.113.000,00	3.024.100,00	2.804.036,40	92,72	2.804.036,40	92,72
23.2-Despesas Custeadas com Outros Recursos de Impostos	3.788.000,00	3.323.740,00	3.001.489,99	90,30	2.964.724,65	89,20
24-ENSINO MÉDIO	-	-	-	-	-	-
25-ENSINO SUPERIOR	-	-	-	-	-	-
26-ENSINO PROFISSIONAL NÃO INTEGRADO AO ENSINO REGULAR	-	-	-	-	-	-
27-OUTRAS	-	-	-	-	-	-
28-TOTAL DAS DESPESAS COM AÇÕES TÍPICAS DE MDE (22+23+24+25+26+27)	8.918.000,00	8.499.700,00	7.911.335,16	93,08	7.867.903,68	92,57

RREO - ANEXO 8 (LDB, art. 72)

DEDUÇÕES CONSIDERADAS PARA FINS DE LIMITE CONSTITUCIONAL		VALOR
29-RESULTADO LÍQUIDO DAS TRANSFERÊNCIAS DO FUNDEB - (12)		1.178.391,48
30-DESPESAS CUSTEADAS COM A COMPLEMENTAÇÃO DO FUNDEB NO EXERCÍCIO		-
31-DESPESAS CUSTEADAS COM O SUPERÁVIT FINANCEIRO, DO EXERCÍCIO ANTERIOR, DO FUNDEB		-
32-DESPESAS CUSTEADAS COM O SUPERÁVIT FINANCEIRO, DO EXERCÍCIO ANTERIOR DE OUTROS RECURSOS DE IMPOSTOS		-
33-RESTOS A PAGAR INSCRITOS NO EXERCÍCIO SEM DISPONIBILIDADE FINANCEIRA DE RECURSOS DE IMPOSTOS VINCULADOS AO ENSINO ⁴		-
34-CANCELAMENTO, NO EXERCÍCIO, DE RESTOS A PAGAR INSCRITOS COM DISPONIBILIDADE FINANCEIRA DE RECURSOS DE IMPOSTOS VINCULADOS AO ENSINO = (44)		-
35-TOTAL DAS DEDUÇÕES CONSIDERADAS PARA FINS DE LIMITE CONSTITUCIONAL (29+30+31+32+33+34) ⁶		1.178.391,48
36-TOTAL DAS DESPESAS PARA FINS DE LIMITE ((22+23) - (35)) ⁶		6.689.512,20
37-PERCENTUAL DE APLICAÇÃO EM MDE SOBRE A RECEITA LÍQUIDA DE IMPOSTOS ((36)/(31x100))% - LIMITE CONSTITUCIONAL 25% ⁶		39,17

OUTRAS DESPESAS CUSTEADAS COM RECEITAS ADICIONAIS PARA FINANCIAMENTO DO ENSINO	DOTAÇÃO INICIAL	DOTAÇÃO ATUALIZADA (d)	DESPESAS EMPENHADAS		DESPESAS LIQUIDADAS	
			Até o Bimestre (e)	% (f) = (e/d)x100	Até o Bimestre (g)	% (h) = (g/d)x100
38-DESPESAS CUSTEADAS COM A APLICAÇÃO FINANCEIRA DE OUTROS RECURSOS DE IMPOSTOS VINCULADOS AO ENSINO	-	-	-	-	-	-
39-DESPESAS CUSTEADAS COM A CONTRIBUIÇÃO SOCIAL DO SALÁRIO-EDUCAÇÃO	716.000,00	709.140,00	571.700,31	80,62	561.287,03	79,15
40-DESPESAS CUSTEADAS COM OPERAÇÕES DE CRÉDITO	-	-	-	-	-	-
41-DESPESAS CUSTEADAS COM OUTRAS RECEITAS PARA FINANCIAMENTO DO ENSINO	703.000,00	683.083,04	628.010,61	91,94	565.321,43	82,76
42-TOTAL DAS OUTRAS DESPESAS CUSTEADAS COM RECEITAS ADICIONAIS PARA FINANCIAMENTO DO ENSINO (38+39+40+41)	1.419.000,00	1.392.223,04	1.199.710,92	86,17	1.126.608,46	80,92
43-TOTAL GERAL DAS DESPESAS COM EDUCAÇÃO (28+42)	10.337.000,00	9.891.923,04	9.111.046,08	92,11	8.994.512,14	90,93
RESTOS A PAGAR INSCRITOS COM DISPONIBILIDADE FINANCEIRA DE RECURSOS DE IMPOSTOS VINCULADOS AO ENSINO			SALDO ATÉ O BIMESTRE		CANCELADO EM 2019 (i)	
44-RESTOS A PAGAR DE DESPESAS COM MDE	-	-	-	-	-	-
44.1-Executadas com Recursos de Impostos Vinculados ao Ensino	-	-	-	-	-	-
44.2-Executadas com Recursos do FUNDEB	-	-	-	-	-	-

Prefeitura Municipal de Salto Grande - SP
 Relatório Resumido da Execução Orçamentária
Demonstrativo das Receitas e Despesas com Manutenção e Desenvolvimento do Ensino - MDE
 Orçamentos Fiscal e da Seguridade Social
 Janeiro a Outubro 2019/Bimestre Setembro-Outubro

RREO - ANEXO 8 (LDB, art. 72)

R\$ 1,00

CONTROLE DA DISPONIBILIDADE FINANCEIRA	FUNDEB	SALÁRIO EDUCAÇÃO
45-DISPONIBILIDADE FINANCEIRA EM 31 DE DEZEMBRO DE 2018	-	-
46-(+)INGRESSO DE RECURSOS ATÉ O BIMESTRE	4.036.431,99	452.442,97
47-(-)PAGAMENTOS EFETUADOS ATÉ O BIMESTRE	4.003.564,09	491.785,34
47.1.Ordernamento do Exercício	4.003.564,09	491.785,34
47.2.Restos a Pagar	-	-
48-(+)RECEITA DE APLICAÇÃO FINANCEIRA DOS RECURSOS ATÉ O BIMESTRE	4.267,56	282,32
49-(-)DISPONIBILIDADE FINANCEIRA ATÉ O BIMESTRE	37.135,46	-39.060,05
50- (+) AJUSTES	-	-
50.1 (+) Retenções	-	-
50.2 (-) Valores a recuperar	-	-
50.3 (+) Outros valores extraorçamentários	-	-
50.4 (+) Conciliação Bancária	-	-
51-(-)SALDO FINANCEIRO CONCILIADO	37.135,46	-39.060,05

FONTE: PRONIM RF - Responsabilidade Fiscal, EXECUTIVO, 28/Nov/2019, 08h e 20m.

Limites mínimos anuais a serem cumpridos no encerramento do exercício.


2Art. 21, § 2º, Lei 11.494/2007: "Até 5% dos recursos recebidos à conta dos Fundos, inclusive relativos à complementação da União recebidos nos termos do § 1º do art. 6º desta Lei, poderão ser utilizados no 1º trimestre do exercício imediatamente subsequente, mediante abertura de crédito adicional."


3Caput do artigo 212 da CF/1988.

4Os valores referentes à parcela dos Restos a Pagar inscritos sem disponibilidade financeira vinculada à educação deverão ser informados somente no RREO do último bimestre do exercício.


5Limites mínimos anuais a serem cumpridos no encerramento do exercício, no âmbito de atuação prioritária, conforme LDB, art. 11, V.

6Nos cinco primeiros bimestres do exercício o acompanhamento poderá ser feito com base na despesa empenhada ou na despesa liquidada. No último bimestre do exercício, o valor deverá corresponder ao total da despesa empenhada


Marcelo Rodrigo Guerra
 Responsável pelo Controle Interno
 RG 28.949.171-X
 CPF 250.736.128-09


Sebastião da Silva
 GRC 1SP18233/O-6
 CPF 711.433.438-91


João Carlos Ribeiro
 Prefeito
 CPF: 137.181.100-71


Telma Leme Haib dos Santos
 Diretora do Departamento Municipal de Educação
 R.G.: 24.927.791-8